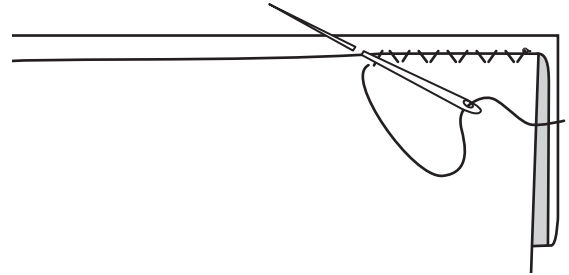


Handstiche

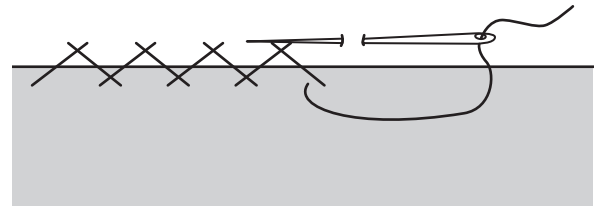
WIE MAN EINEN BLINDSTICH NÄHT

Falten Sie das Kleidungsstück etwa 6 mm unterhalb der Saumkante oder des Besatzes nach unten. Befestigen Sie den Faden in der Saumkante. Machen Sie einen kleinen Diagonalstich, indem Sie einen Faden des Kleidungsstücks und dann einen Faden des Saums oder des Besatzes aufnehmen.



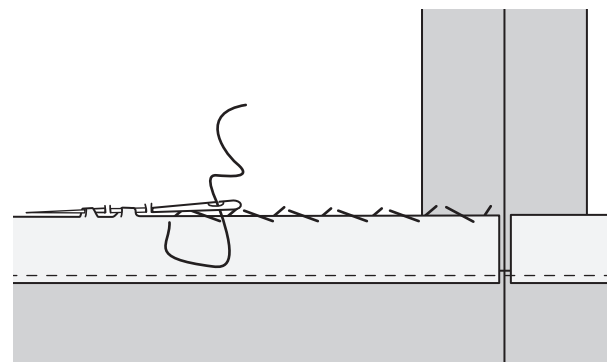
WIE MAN EINEN KETTELSTICH MACHT

Befestigen Sie den Faden auf der linken Seite. Stechen Sie mit der Nadel nach links einen kleinen Stich in das Kleidungsstück. Nehmen Sie den nächsten Stich in 6 mm Abstand nach rechts nahe der Kante des Saums oder des Besatzes, so dass die Stiche ein X bilden. Fahren Sie fort, indem Sie vom Kleidungsstück zum Saum oder zum Besatz wechseln und dabei die Stiche ziemlich locker halten.



WIE MAN EINEN SAUMSTICH MACHT

Verwenden Sie diesen Stich, wenn die Saumzugabe mit einem Nahtband abgeschlossen ist. Beginnen Sie an einer Naht und befestigen Sie den Faden in der Nahtzugabe. Führen Sie einen kleinen Stich durch das Kleidungsstück und nehmen Sie einen einzelnen Faden auf. Stechen Sie mit der Nadel zwischen Nahtband und Kleidungsstück ein und führen Sie sie etwa 6 mm links vom ersten Stich durch das Nahtband heraus. Stechen Sie einen weiteren Stich in das Kleidungsstück, 6 mm links vom zweiten Stich. Fahren Sie fort, indem Sie abwechselnd vom Nahtband zum Kleidungsstück nähen und mehrere Stiche auf der Nadel machen, bevor Sie den Faden durch den Stoff ziehen.

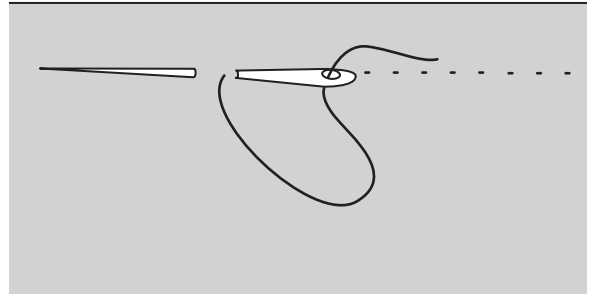


Beispiel abgebildet mit Schrägbandabschluss

Handstiche Fortsetzung

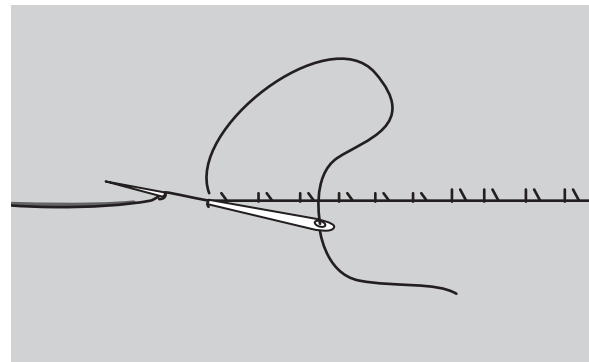
WIE MAN EINEN PUNKTSTICH MACHT auch bekannt als PUNZENSTICH

Führen Sie die Nadel durch alle Dicken zur Oberseite. Ziehen Sie nur einen oder zwei Fäden zurück, so dass ein kleiner Oberflächenstich entsteht. Führen Sie die Nadel knapp 6 mm vor dem Stich wieder heraus.



WIE MAN SÄUMT

Schieben Sie die Nadel durch eine gefaltete Kante und nehmen Sie dann einen Faden des darunter liegenden Stoffes auf.



WIE MAN HEFTET

Dieser Stich wird verwendet, um Besätze an den Nähten zu fixieren. Auf der Innenseite drei oder vier kurze Stiche an einer Stelle durch beide Lagen machen, wobei das Kleidungsstück frei bleibt.

