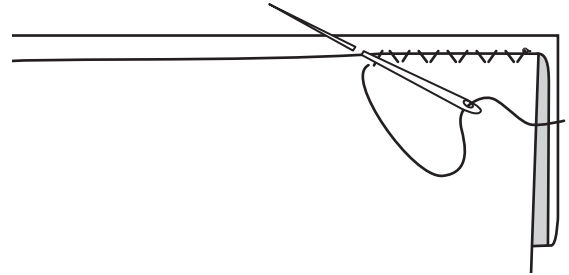


puntadas a mano

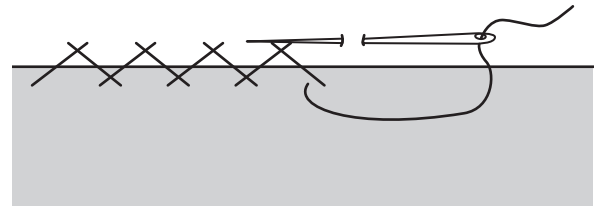
CÓMO HACER UNA PUNTADA INVISIBLE

Doblar hacia abajo la prenda aproximadamente a 6 mm debajo del borde del dobladillo o de la vista. Fijar el hilo en el borde del dobladillo. Hacer una pequeña puntada en diagonal cogiendo un hilo de la prenda, luego un hilo del dobladillo o de la vista.



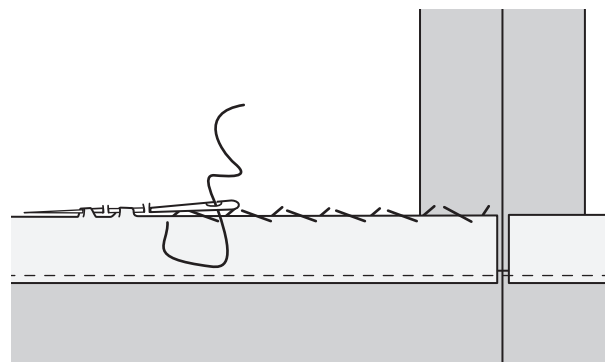
CÓMO HACER UNA PUNTADA DE ESCAPULARIO

Fijar el hilo por el revés. Con la aguja hacia la izquierda, coger una pequeña puntada en la prenda. Coger la siguiente puntada 6 mm a la derecha cerca al borde del dobladillo o de la vista de modo que las puntadas formen una X. Continuar alternando desde la prenda al dobladillo o a la vista, manteniendo las puntadas lo suficientemente sueltas.



CÓMO HACER UNA PUNTADA DE DOBLADILLO

Utilizar esta puntada si acaba el margen de costura del dobladillo con cinta de extrafort. Empezar en una costura, asegurando el hilo en el margen de costura. Coger una pequeña puntada a través de la prenda, cogiendo un solo hilo. Introducir la aguja entre la cinta de extrafort y la prenda y sacarla a través de la cinta aproximadamente 6 mm hacia la izquierda de la primera puntada. Coger otra puntada en la prenda, a 6 mm hacia la izquierda de la segunda puntada. Continuar, alternando de la cinta de extrafort hacia la prenda, cogiendo varias puntadas en la aguja antes de jalar el hilo a través de la tela.

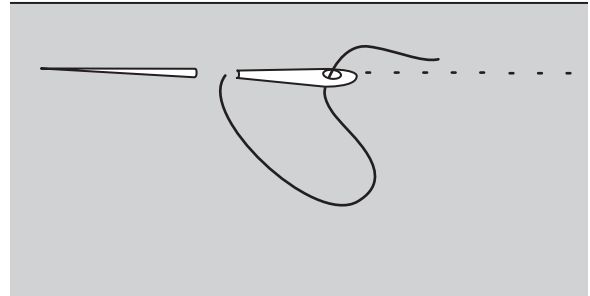


Ejemplo con acabado de cinta de sesgo

puntadas a mano continuación

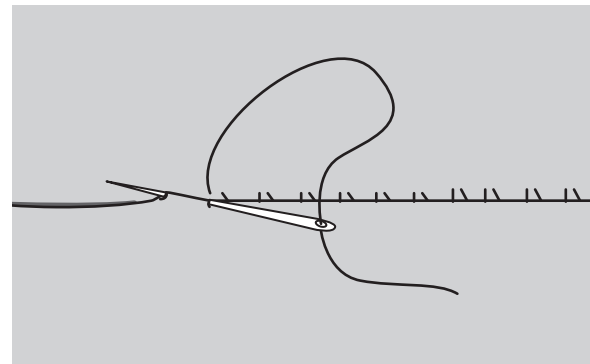
CÓMO HACER UNA PUNTADA PESPUENTE

Llevar la aguja a través de todas las capas hacia la parte superior. Coger con un punto atrás únicamente uno o dos hilos, formando una pequeña puntada en la superficie. Sacar nuevamente la aguja a una distancia de 6 mm delante de la puntada.



CÓMO HACER UN PUNTO DESLIZADO

Deslizar la aguja a través de un borde doblado, luego coger un hilo de la tela de abajo.



CÓMO REFORZAR

Esta puntada se utiliza para sujetar las vistas en su lugar en las costuras. Por dentro, coger tres o cuatro puntadas cortas en un lugar a través de ambas capas, manteniendo suelta la prenda.

